

## MAG 600 HD M PORTAL DETECTOR DE METAIS

Altíssima sensibilidade de Detecção.

Desenvolvido para locais que necessitam um controle de acesso rigoroso a presença de objetos metálicos .



MILITAR




PENITENCIÁRIAS



HOSPITALAR



INDUSTRIAL



### DETECTOR PARA ALTA SEGURANÇA

Detecta metais Ferroso e Não ferroso.

\*Munição e Projéteis.

\*Lâminas e bisturis.

\*Moedas 10 centavos ou peças metálicas equivalentes.

### MULTIZONAS

Tecnologia Digital Múltiplas – 8 Zonas. (Regiões).

Indica a localização aproximada do metal no corpo do revistado.

Visualização através de uma barra luminosa localizada na lateral do equipamento paralela ao corpo do revistado. Exemplo: Um metal localizado no pé do revistado: a barra luminosa acende na parte de baixo e ativa um sinal sonoro.

# Características construtivas e técnicas

Eletrônica:  
Gabinete modular.

Multizonas

Alto nível de segurança



# MAG 600 HD M PORTAL DETECTOR DE METAIS

## Estrutura

- Chapa melamínico - Aço - Alumínio - PVC.
- Pintura eletrostática.
- Base de fixação IP 65 polímero nylon
- Proteção do painel e teclado em policarbonato

## Características técnicas

- Alimentação: 90v a 240v VCA Nominal Fonte Chaveada, Consumo 30W,
- Cabo de força tomada padrão NBR 14136.
- Eletrônica: Placas PCI fibra vidro, Componentes SMD, Gabinete modular.
- Operação: -10° C a + 65° Umidade relativa 0% a 95% Grau proteção IP40 ST.
- Sistema: Digital microprocessado. Sistema Full Conect, possibilita a execução várias tarefas ao mesmo tempo.
- Ex: Ajustar sensibilidade e continuar detectando
- Interface Comunicação PC
- Frequência operação múltipla 1Khz a 10Khz
- Nível de segurança: Alta
- Senha de acesso alfanumérica sendo 4 operador 1 técnico.
- Número de zonas: 8
- Pictograma indicativo Verde livre / Vermelho detecção.
- Barra LEDs em toda extensão do sensor TX / Sonoro.
- Sorteador 0% a 100%. Ex. Utilizado para materiais não metálicos em inspeções, sendo sorteio configurável ativando alarmes.
  - 1- Somente entrada. 2- Somente saída. 3-Entrada e saída.
- Auto diagnose: Monitora operação Detector
- Contadores: Número de detecção, Número de entradas e saídas.
- Saída contato: Relé
- Sensibilidade: 250 níveis.
- Auto programação de sensibilidade.
- Auto compensação de sensibilidade.
- Programa nível segurança 1 - 2 - 3.
- Relógio data e hora.
- Contadores entrada saída e detecções com estatística e relatório.
- Bargraf ativo na tela por zona ou somatório.
- Alarme sonoro: Volume, tom, tempo.
- Canais de frequências: 20 técnicos e 50 fábrica.
- Memória de programas. Vinte com ajuste sensibilidade.
- Idiomas: Português, Inglês, Espanhol.
- Filtros digitais: Velocidade e frequência.
- Manual de configuração e instalação.

Garantia de um ano contra defeitos de fabricação e suporte técnico permanente.

### Opcionais

Para ambientes sujeitos a intempéries, tais como: chuva, maresias. Fabricamos na versão WP a prova d'água. Ip65. NO-BREAK Baterias de gel seladas. Mesa passa objetos.

### Laudos Técnicos:

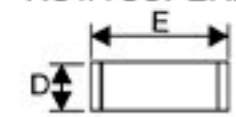
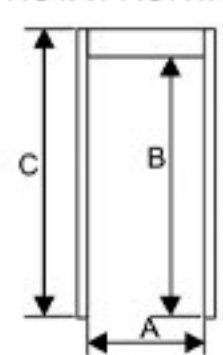
- \* Não oferece risco a portadores marcapasso.
- \* Performance Detector de Metais MAG XXI 600.
- \* Performance em variação climática.
- \* Em conformidade com a norma NBR5410

Painel de controle

Base de fixação

VISTA FRONTAL

VISTA SUPERIOR



\*Tabela de dimensões (mm).

A	600 / 650 / 700
B	2100
C	2283
D	750
E	740/790/840

